

RELÉS FOTOELETRÔNICOS Temporizados




Para o comando automático temporizado de lâmpadas e luminárias, a partir das variações da luz natural.


Relés tipo LN (liga à noite), com contatos que permanecem ligados à noite durante o tempo programado.

Indicados para letreiros luminosos, postes decorativos, vitrines, outdoors, estacionamentos e aplicações afins.

MODELOS



RFE-160
Com cabos



RFE-161
Com conector padrão ABNT NBR-5123

CARACTERÍSTICAS

Relés microcontrolados
 Temporização ajustável em 1, 2, 3, 4, 6, 8, 10 ou 12 horas
 Bivolt automático: 127/220V~ 50/60Hz
 Temperatura de operação: -5 a 50°C
 Tempo de retardo aproximado para a ligação: 5 segundos

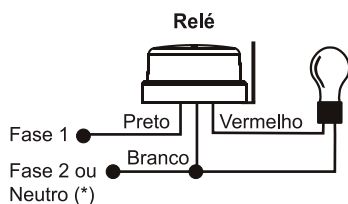
CAPACIDADE ELÉTRICA

Lâmpadas Modelos	Incandescente ou Mista		Descarga de alta intensidade (HID)	LED*	Outras cargas	
	127V~	220V~	127/220V~	127/220V~	127V~	220V~
RFE-160 / 161	600W	1000W	400W	300W	1200VA	1800VA

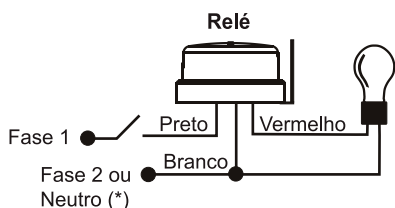
* Não instale mais de 7 lâmpadas, luminárias ou refletores led no mesmo relé.

ESQUEMA DE LIGAÇÃO

A) Para comando automático



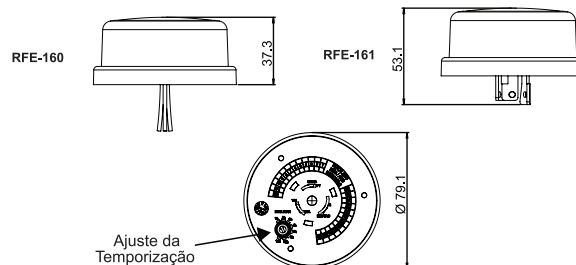
B) Para comando automático e manual: o interruptor permite que as lâmpadas permaneçam desligadas à noite, se for conveniente.



* Dependendo da rede elétrica local

Obs.: As cores dos cabos podem ser alteradas sem prévio aviso. Observe o manual do produto antes da instalação.

DIMENSÕES



TENSÃO

6 - Bivolt

EMBALAGEM

P - Saco plástico

OPCIONAL*



Referência: **BS1**
(Suporte metálico)



Referência: **BS2**
(Suporte plástico)

* Tomadas para o modelo RFE-161. Vendidas separadamente.

BARRA DE CODIFICAÇÃO

RFE - □□□ □ □□ □
Modelo 160 | 161 **Tensão** 6 **Programação** P0 **Embalagem** P