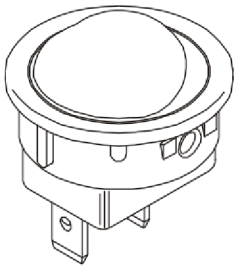

SERIE 16.000

INTERRUPTORES DE TECLA

ESPECIFICACIONES:

CARACTERÍSTICAS ELÉCTRICAS: 10A con carga resistiva en 120VCA o 6A con carga resistiva en 250VCA (contacto B).
RESISTENCIA DE CONTACTO: máximo de 10 miliohms con aplicacíon de 1A en VCC.
RESISTENCIA DE AISLAMIENTO: mínimo de 1.000 megaohms.
RIGIDEZ DIELÉCTRICA: 1.000V(RMS) para 1 minuto (mínimo).
TEMPERATURA DE OPERACÍON: 0°C a 55°C.

interruptores para aparejos

REFERENCIAS

Referencia		
16.123	ABIERTO	CERRADO
16.127	(ABIERTO)	CERRADO
16.129	ABIERTO	(CERRADO)

( ) momentáneo

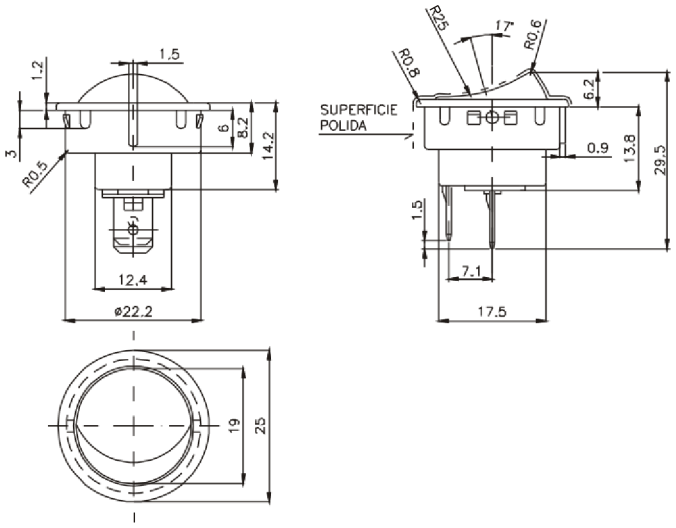

MARCOS

M2# - estándard

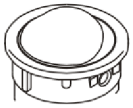

M5#

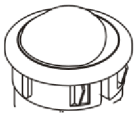

ACTUADORES

T4 - estándard

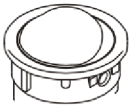

T5#

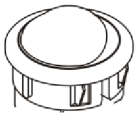

TERMINAL

E3 - faston 6,3 x 0,8

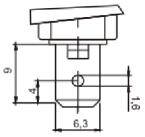

CONTACTOS

S - Estándard
6A con carga resistiva en 120VCA
3A con carga resistiva en 250VCA
B
10A con carga resistiva en 120VCA
6A con carga resistiva en 250VCA
G
15A con carga resistiva en 120VCA
10A con carga resistiva en 250VCA

- COLORES

Obs.: Substituir **#** por el código del **color** deseado.

A - azul
B - blanco
C - amarillo
D - verde
E - rojo
F - negro - (estándard)
G - gris
H - marrón

RASGO PARA ENCAJE

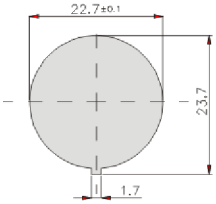

Espesor del panel:
M2# - 0.6mm
M5# - máxima de 1.5mm

GUÍA DE CODIFICACIÓN

❑❑❑❑❑	❑❑❑	❑❑❑	❑❑	❑
Referencia	marco	Actuador	terminal	contacto
	M2# →	**T4#**	**E3**	**S**
	M5# →	**T5#**		**B**
				G

Obs.: El marco M2# debe ser solicitado con la tecla T4# y el marco M5# debe ser solicitado con la tecla T5#.