






Relé fotoeletrônico com soquete - E27

Aplicação

Utilizado no acionamento de lâmpadas em ambientes residenciais e comerciais, o relé com soquete E27 MarGirius detecta a variação de luminosidade do ambiente, acionando a iluminação ao anoitecer e desligando automaticamente ao amanhecer ou após um período de tempo pré-determinado.

Especificações técnicas

- Tensão de Alimentação: Bivolt Automático (100 a 240V~).
- Temperatura de operação: 0 a 40°C.
- Consumo em repouso: <0,35W.
- Peso máximo da lâmpada: 300g.
- Potência máxima especificada:

Tipo de lâmpada e posição de montagem	Tensão 127V~/ 220V~
 Incandescente (para cima / na horizontal)	100W
 Incandescente (para baixo)	60W
 Halógena*	60W
 Fluorescente / Compacta*	48W
 LED*	48W

*Podem ser instaladas em qualquer posição.

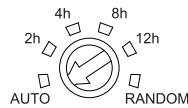
-Sistema Easy On: reduz a corrente no acionamento da lâmpada, prolongando a vida útil do produto.

Programação

O relé RFE-27 pode atuar de 3 modos diferentes:

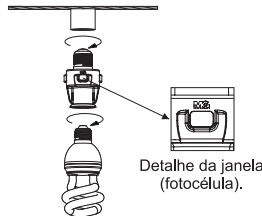
- **Automático:** deixe o botão de ajuste (trimpot) na posição AUTO. A lâmpada será acesa ao escurecer (noite), apagando automaticamente quando a luz do ambiente aumentar (dia).
- **Timer:** gire o botão de ajuste (trimpot) para uma das opções de tempo (2, 4, 8 ou 12h). Ao escurecer, a lâmpada será acionada, permanecendo acesa pelo tempo programado ou até a luz do ambiente aumentar (dia).
- **Random:** nesta posição, ao escurecer, a lâmpada será ligada e desligada sucessivas vezes, em intervalos de tempos aleatórios entre 15 min e 3h, até a luz do ambiente aumentar (dia). Esta programação é utilizada para simular a presença de pessoas no local, contribuindo para a segurança.

Botão de ajuste (trimpot)



Instruções de instalação

Antes de rosquear o relé ao soquete, faça o ajuste da programação. Para verificar o funcionamento do relé, escureça completamente a janela (fotocélula) utilizando uma fita isolante e verifique se a lâmpada acenderá. Testes com a janela não totalmente escurecida serão incorretos.



Atenção:
Em ambientes externos, proteja o relé de intempéries (sol e chuva).

Termo de garantia

Este produto é garantido por 02 anos contra defeitos de fabricação e componentes. Esta garantia somente é válida para produtos não violados, sendo excluídos os defeitos decorrentes de ligações e instalações incorretas, uso com lâmpadas de baixa qualidade ou não especificadas e outros danos causados ao produto.

MG[®]
MARGIRIUS

MAR-GIRIUS CONTINENTAL I.C.E. LTDA
Av. Vicente Zini, 665 | Porto Ferreira - SP | CEP: 13660-000
Televentas ou SAC 0800 707 3262
email: produto@margirius.com.br | www.margirius.com.br

CP014422_R2